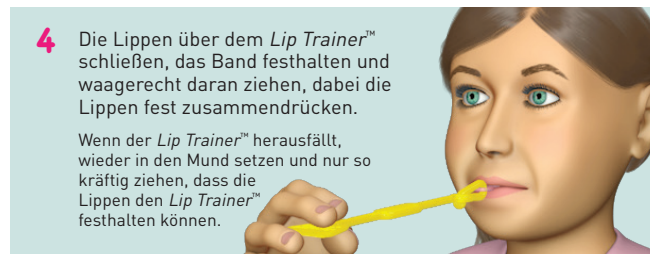
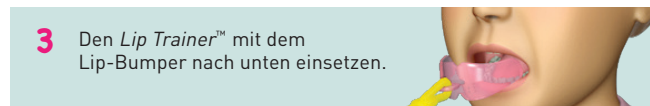
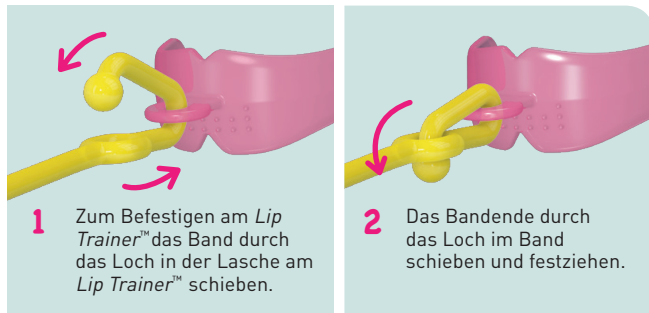


Gebrauchsanweisung Lip Trainer™

Der Lip Trainer™ sollte zweimal täglich über fünf Minuten angewendet werden.



Lip Trainer™ und Lip Seal Trainer ergänzen das Myobrace®-System von MRC

Aktuelle Forschungsergebnisse zeigen, dass Mundatmung, eine falsche Zungenposition und falsches Schlucken zu schiefen Zähnen und einer unzureichenden Kieferentwicklung führen. Eine der besten Korrekturmöglichkeiten besteht darin, die Lippen geschlossen zu halten und durch die Nase zu atmen. Das Myobrace®-System behandelt die schlechten Angewohnheiten zwar, doch die meisten Kinder brauchen zusätzliche Übungen, um diese beiden Ziele zu erreichen.

Mit dem Lip Trainer™ werden die Lippenmuskeln gedehnt und gekräftigt, während der Lip Seal Trainer den Träger daran gewöhnt, die Lippen außer beim Sprechen stets geschlossen zu halten.

Damit der Kiefer sich gut entwickeln kann, müssen die Lippen geschlossen bleiben.

Bei einem Kind, das durch den Mund atmet, entwickeln sich die Kiefer nicht wie vorgesehen, was zu einem längeren Gesicht und eng stehenden Zähnen führt. Medizinische Studien haben außerdem gezeigt, dass diese Angewohnheit zu schlafbezogenen Gesundheitsproblemen führt.

Wenn die Lippen geschlossen gehalten werden, unterstützt die Zunge das regelrechte Wachstum und die Lippen behindern nicht mehr das Wachstum des Unterkiefers. Der Lip Trainer™ eignet sich für Patienten aller Altersstufen und wird in Kombination mit dem Trainer oder dem Myobrace®-System angewendet.

REINIGUNG:

Den Lip Trainer™ nach jedem Herausnehmen unter fließendem warmem Wasser reinigen. Zur ordnungsgemäßen Reinigung werden einmal pro Woche Myoclean™-Reinigungstabletten angewendet. Fragen Sie Ihren Zahnarzt nach Myoclean™, dem empfohlenen Reinigungsmittel für alle MRC-Apparaturen.

WARNHINWEIS: Kinder müssen während der Verwendung des Lip Trainer™ von einem Erwachsenen beaufsichtigt werden.

Lebensdauer: 6 Monate bei täglichem Gebrauch.
Unabhängig von der Tragezeit nach 12 Monaten auswechseln.

Lip Trainer™ by Myofunctional Research Co.
Myofunctional Research Co. Australia:
44 Siganto Drive, Helensvale QLD 4212 Australia
Tel: +61 7 5573 5999


USA Representative:
Myofunctional Research Co. USA
9267 Charles Smith Avenue, Rancho Cucamonga CA 91730 USA
PO Box 2781, Rancho Cucamonga CA 91730 USA
Tel: +1 866 550 4696

European Representative:
Myofunctional Research Europe B.V.
Gompensstraat 21c 5145 RM Waalwijk The Netherlands
P.O. Box 718, 5140 AS Waalwijk The Netherlands
Tel: +31 416 651 696


MYOFUNCTIONAL RESEARCH CO.
INNOVATIVE DENTAL APPLIANCE
TECHNOLOGY AND EDUCATION



LipTrainer_INS_0418_GER_v5.0.9



**VERBESSERT
LIPPENKRAFT UND LIPPENSCHLUSS**



www.myobrace.com

WELTWEIT ZUM PATENT ANGEMELDET. WEITERE INFORMATIONEN UNTER WWW.MYOSEARCH.COM



Der **Lip Trainer™** wird zusammen mit anderen Apparaturen im **Trainer- und Myobrace®-System** verwendet.

Kinder, die gewohnheitsmäßig durch den Mund atmen, können ihre Lippen nicht ohne große Anstrengung der Lippenmuskeln schließen, was sich nachteilig auf das Kieferwachstum auswirkt.

Der **Lip Trainer™** verbessert den Lippenschluss und hilft dabei, ihn zu halten; gleichzeitig kräftigt und dehnt er die Unterlippenmuskeln, um ihre Überaktivität während des Schluckvorgangs zu verringern.

Spannband

Wird am **Lip Trainer™** befestigt und zusätzlich als **Lip Seal Trainer** verwendet.

Idealform

Angepasst an den Mundringmuskel.

Lip-Bumper
Trainiert die Lippen.

EIGENSCHAFTEN



LIPPENSCHLUSS

Der **Lip Seal Trainer** wird zusammen mit dem **Lip Trainer™** verwendet, um den Lippenschluss zu verbessern, die Lippenmuskeln zu kräftigen und die Unterlippenmuskeln zu dehnen und damit ihre Überaktivität während des Schluckvorgangs zu verringern.

Doppelte Funktion

Fungiert als Spannband am **Lip Trainer™**.

Lippenschluss-Trainer

Trainiert die Lippen, in der Ruheposition geschlossen zu bleiben. Erst zu verwenden, wenn der Gebrauch des **Trainingsplättchens** beherrscht wird.

Trainingsplättchen

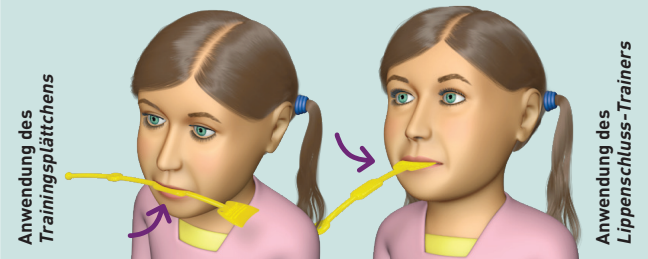
Kann am Anfang verwendet werden, um das Schließen der Lippen in Ruheposition zu trainieren.

EIGENSCHAFTEN

Der **Lip Seal Trainer** hat einen doppelten Verwendungszweck: Zum einen dient er als eigenes Übungsgerät, zum anderen als Spannband für den **Lip Trainer™**.

Lip Seal Trainer mit verschiedenen Funktionen

Der **Lip Seal Trainer** unterstützt das Üben des Lippenschlusses und verbessert die Lippenkraft. Er ist ein wichtiges Hilfsmittel bei der Korrektur der chronischen Mundatmung. Bei Kindern mit unzureichendem Lippenschluss und offener Mundhaltung ermöglichen zusätzliche Geräte den allmählichen Aufbau der Lippenkompetenz. Im ersten Monat kann als Ausgangsübung das **Trainingsplättchen** angewendet werden, bevor dann zum **Lippenschluss-Trainer** übergegangen wird.



Gebrauchsanweisung Lip Seal Trainer:

Es wird empfohlen, den **Lip Seal Trainer** zunächst zusammen mit dem **Myobrace®** anzuwenden.

- 1 Den **Lip Seal Trainer** so zwischen die Lippen legen, dass das Ende die **Myobrace®**-Apparatur berührt, dann die Lippen locker schließen, um ihn festzuhalten.
10 Minuten zwischen den Lippen halten, dabei die **Myobrace®**-Apparatur im Mund behalten.
- 2 Die **Myobrace®**-Apparatur herausnehmen und den **Lip Seal Trainer** weitere 2 Minuten allein verwenden.
Zusätzlich zweimal täglich fünf Minuten mit dem **Lip Trainer™** trainieren oder wie vom Behandler angegeben.

Diese Anleitung kann vom Behandler nach individuellen Bedürfnissen abgewandelt werden.

