

GOUTTIÈRE DE CONTENTION ORTHODONTIQUE MYOFONCTIONNEL

myo Retainr[®]
for ALIGNERS

POUR UNE
UTILISATION
UNE HEURE
PAR JOUR ET
PENDANT LE
SOMMEIL

RA

À utiliser en combinaison avec des aligneurs
transparents ou des gouttières de contention

BREVETS INTERNATIONAUX, POUR EN SAVOIR PLUS, RENDEZ-VOUS SUR MYORESEARCH.COM

Myoretainr® for Aligners (RA)

Le *Myoretainr® for Aligners* est conçu à partir d'un silicone souple et ce dispositif est étudié pour s'adapter au-dessus de gouttières transparentes au cours du traitement orthodontique ou en contention pour la correction des habitudes respiratoires, linguales et labiales qui prolongent le traitement et sont à l'origine de récurrences après le traitement lorsque les gouttières ne sont plus utilisées régulièrement ou sont perdues.

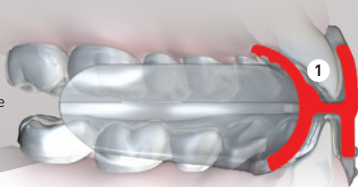
Le *Myoretainr® for Aligners* peut aider à la correction ou au maintien d'une position de classe I des mâchoires.

Myoretainr® for Aligners – Caractéristiques



- 1 Les tunnels dentaires** ont été élargis afin de permettre d'avoir un espace supplémentaire pour les gouttières transparentes.
- 2 La languette linguale** guide la langue vers le haut et vers l'avant jusqu'à la bonne position.
- 3 Les orifices respiratoires** favorisent et établissent la respiration nasale.
- 4 Base fine** pour optimiser la normocclusion avec aligneurs transparents.
- 5 L'élevateur lingual** soulève la langue jusqu'à la bonne position.

Myoretainr® for Aligners vue en coupe pour montrer comment le dispositif s'adapte au-dessus de gouttières transparentes.



RA

Consignes

Myoretainr[®] s'utilise la nuit, uniquement pendant le sommeil, mais pour une efficacité maximale, il doit être porté pendant une à deux heures en étant éveillé.

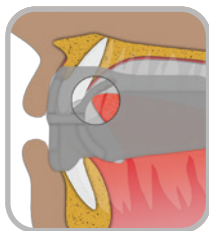
Consignes d'utilisation



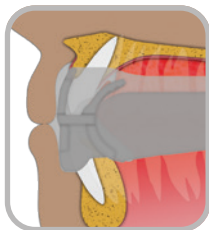
Étape 1 – Tenez votre *Myoretainr*[®] languette linguale vers le haut.



Étape 2 – Mettez votre *Myoretainr*[®] dans la bouche.



Étape 3 – Maintenez la langue contre la languette linguale.



Étape 4 – Refermez la bouche sur le *Myoretainr*[®] sans serrer ni mâchouiller.



Étape 5 – Gardez les lèvres bien jointes et respirez par le nez.

Ne mâchouillez pas votre *Myoretainr*[®] !

Au début du traitement, il se peut qu'il tombe pendant la nuit. Si cela se produit, augmenter la durée d'utilisation pendant la journée.

« Conserver la stabilité à long terme des résultats du traitement orthodontique est un défi. Des études ont montré que même lorsqu'une normocclusion est obtenue, il existe une tendance à la récurrence. Nos résultats suggèrent que des récurrences sont probables après un traitement orthodontique, indépendamment de l'utilisation d'appareils de contention fixes à long terme. »

American Journal of Orthodontics, Am J Orthod Dentofacial Orthop 2017;151:1027-33.
(Traduction à titre d'information)

La respiration buccale et les habitudes orales peuvent être des facteurs qui contribuent aux causes des problèmes orthodontiques qui restent souvent non résolus au cours du traitement, ce qui peut prolonger ce dernier et occasionner des récurrences pendant ou après la période de contention.

En conséquence, de nombreux adultes présentent une récurrence et étudient des options de traitement par gouttières transparentes.

Le *Myoretainr[®] for Aligners* est spécialement conçu pour s'adapter au-dessus d'aligneurs transparents et ce dispositif fait trois choses :

- Il corrige la respiration buccale pour une transition vers la respiration nasale
- Il corrige la position de la langue au repos et sa fonction
- Il réaligne les mâchoires

Dispositif à utiliser une heure par jour et la nuit pendant le sommeil en combinaison avec des gouttières transparentes ou des appareils de contention formés sous vide, il peut accélérer le traitement et s'utiliser en contention pour une meilleure stabilité.

Utiliser selon les consignes de votre praticien.

Nettoyage du *Myoretainr[®]* : Passez votre *Myoretainr[®]* sous l'eau chaude chaque fois que vous le retirez de la bouche et laissez-le sécher. Nous recommandons d'utiliser les comprimés *Myoclean[™]* pour tous vos appareils bucco-dentaires deux fois par semaine. Demandez à votre praticien de vous parler de *Myoclean[™]*.

AVERTISSEMENT : À UTILISER EXCLUSIVEMENT SOUS LA SUPERVISION D'UN ORTHODONTISTE OU D'UN DENTISTE AGRÉÉ.

Dès les premiers signes de fissuration, de détérioration ou de décoloration de l'appareil, consultez votre praticien médical.



Myoretainr[®] par Myofunctional Research Co.
Myofunctional Research Co. Australia
44 Siganto Drive, Helensvale QLD 4212 Australia
Tel: +61 7 5573 5999

Représentant aux USA :

Myofunctional Research Co. USA
9267 Charles Smith Avenue, Rancho Cucamonga CA 91730 USA
PO Box 2781, Rancho Cucamonga CA 91730 USA
Tel: +1 866 550 4696



Représentant en Europe :

Myofunctional Research Europe B.V.
Gompenstraat 21c 5145 RM Waalwijk The Netherlands
P.O. Box 718, 5140 AS Waalwijk The Netherlands
Tel: +31 416 651 696



MYOFUNCTIONAL RESEARCH CO.
INNOVATIVE DENTAL APPLIANCE TECHNOLOGY AND EDUCATION



UTILISATION MULTIPLE POUR UN SEUL ET MÊME PATIENT



CONSERVER À L'ABRI DE LA LUMIÈRE DIRECTE DU SOLEIL



NETTOYER AVANT UTILISATION