

GOUTTIÈRE DE CONTENTION ORTHODONTIQUE MYOFONCTIONNEL

myo Retainr[®]
HARD

POUR UNE
UTILISATION
UNE HEURE
PAR JOUR ET
PENDANT LE
SOMMEIL

RH

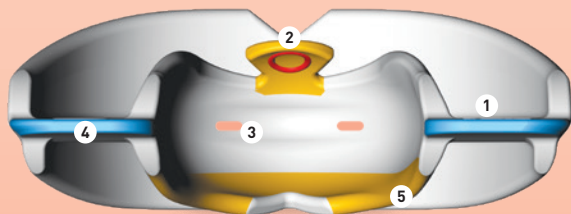
A utiliser après un traitement orthodontique

BREVETS INTERNATIONAUX, POUR EN SAVOIR PLUS, RENDEZ-VOUS SUR MYORESEARCH.COM

Myoretain[®] Hard


Le *Myoretain[®] Hard* est un appareil ferme thermomoulé conçu pour s'utiliser comme appareil de contention après un traitement orthodontique. L'appareil peut s'utiliser seul ou en combinaison avec des appareils de contention linguaux collés. Ses caractéristiques lui permettent non seulement de maintenir les dents dans leur alignement, mais aussi de s'attaquer aux problèmes respiratoires et de musculature buccale grâce à une contention renforcée. En raison de sa dureté, le *Myoretain[®] Hard* offre les meilleures performances en matière de contention et de réalignement, mais peut s'avérer être moins confortable pour certains utilisateurs.

Myoretain[®] Hard – Caractéristiques



- 1 Les tunnels dentaires** alignent et maintiennent les antérieures.
- 2 La languette linguale** guide la langue vers le haut et vers l'avant jusqu'à la bonne position.
- 3 Les orifices respiratoires** favorisent et établissent la respiration nasale.
- 4 La base fine** établit et maintient la normocclusion.
- 5 L'élevateur lingual** soulève la langue jusqu'à la bonne position.
- 6 Les découpes de la gouttière de contention** permettent une intégration avec les appareils de contention collés.

Myoretain[®] Hard
Vue en coupe



Consignes

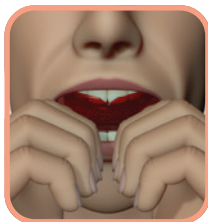
Myoretainr[®] s'utilise la nuit, uniquement pendant le sommeil, mais pour une efficacité maximale, il doit être porté pendant une à deux heures en étant éveillé.

Il est possible que vous ressentiez une sensibilité dentaire au début de votre traitement. C'est tout à fait normal, mais si la douleur devient excessive, diminuez la durée d'utilisation et consultez votre praticien.

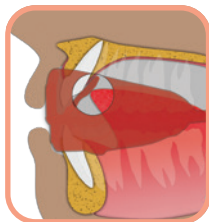
Consignes d'utilisation



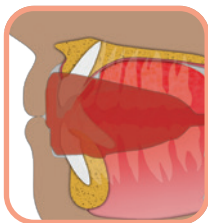
Étape 1 – Tenez votre *Myoretainr*[®] languette vers le haut.



Étape 2 – Mettez votre *Myoretainr*[®] dans la bouche.



Étape 3 – Maintenez la langue contre la languette linguale.



Étape 4 – Refermez la bouche sur votre *Myoretainr*[®] et sentez-le travailler pour aligner vos dents de devant et vos mâchoires.



Étape 5 – Gardez les lèvres bien jointes et respirez par le nez.

Ne mâchouillez pas votre *Myoretainr*[®] !

Au début du traitement, il se peut qu'il tombe pendant la nuit. Si cela se produit, augmenter la durée d'utilisation pendant la journée.

« Conserver la stabilité à long terme des résultats du traitement orthodontique est un défi. Des études ont montré que même lorsqu'une normocclusion est obtenue, il existe une tendance à la récurrence. Nos résultats suggèrent que des récurrences sont probables après un traitement orthodontique, indépendamment de l'utilisation d'appareils de contention fixes à long terme. »

American Journal of Orthodontics, Am J Orthod Dentofacial Orthop 2017;151:1027-33.
(Traduction à titre d'information)

Une fois le traitement orthodontique terminé, les appareils de contention sont utilisés pour maintenir les dents bien alignées pendant une période prolongée. Le plus souvent, les appareils de contention fixes sont utilisés sur les antérieures supérieures et inférieures après un traitement d'orthodontie avec bagues ou aligneurs. Toutefois, si vous êtes respirateur buccal ou si votre schéma de déglutition n'est pas sain, l'alignement dentaire et la forme de l'arcade peuvent encore se dégrader au fil du temps à cause de ces mauvaises habitudes.

Le *Myoretainr*® peut s'utiliser seul à la place d'un appareil de contention fixe ou au-dessus un appareil de contention fixe pour prévenir cette rechute et aider à corriger la respiration buccale et les mauvaises habitudes musculaires linguales et buccales.

Utilisé pendant une heure par jour et la nuit pendant le sommeil. Si vos dents semblent revenir à leur position pré-traitement, consultez votre orthodontiste ou votre dentiste pour vous faire conseiller.

Nettoyage du *Myoretainr*® : Passez votre *Myoretainr*® sous l'eau chaude chaque fois que vous le retirez de la bouche et laissez-le sécher. Nous recommandons d'utiliser les comprimés *Myoclean*™ pour tous vos appareils bucco-dentaires deux fois par semaine. Demandez à votre praticien de vous parler de *Myoclean*™.

AVERTISSEMENT : À UTILISER EXCLUSIVEMENT SOUS LA SUPERVISION D'UN ORTHODONTISTE OU D'UN DENTISTE AGRÉÉ.

Dès les premiers signes de fissuration, de détérioration ou de décoloration de l'appareil, consultez votre praticien médical.



Myoretainr® par Myofunctional Research Co.
Myofunctional Research Co. Australia
44 Siganto Drive, Helensvale QLD 4212 Australia
Tel: +61 7 5573 5999

Représentant aux USA :

Myofunctional Research Co. USA
9267 Charles Smith Avenue, Rancho Cucamonga CA 91730 USA
PO Box 2781, Rancho Cucamonga CA 91730 USA
Tel: +1 866 550 4696



Représentant en Europe :

Myofunctional Research Europe B.V.
Gompensstraat 21c 5145 RM Waalwijk The Netherlands
P.O. Box 718, 5140 AS Waalwijk The Netherlands
Tel: +31 416 651 696



**MYOFUNCTIONAL
RESEARCH CO.**
INNOVATIVE DENTAL APPLIANCE
TECHNOLOGY AND EDUCATION



UTILISATION
MULTIPLE POUR
UN SEUL ET
MÊME PATIENT



CONSERVER À
L'ABRI DE LA
LUMIÈRE DIRECTE
DU SOLEIL



NETTOYER
AVANT
UTILISATION