



Lip
trainer.

Lip⁺ seal
trainer.

DEUX APPAREILS
EN UN



AMÉLIORE
**LA FORCE DES LÈVRES ET LA
COMPÉTENCE LABIALE**



www.myobrace.com

BREVETS MONDIAUX EN COURS, POUR PLUS D'INFORMATION ALLEZ À MYORESEARCH.COM



FORCE DES
LÈVRES

Le *Lip Trainer*[™] est conçu pour être utilisé en conjonction avec d'autres appareils des *Systemes Trainer* et *Myobrace*[®].

Les enfants qui respirent par la bouche ne peuvent pas garder les lèvres jointes sans une intense activité des lèvres, ce qui nuit à la croissance des mâchoires.

Le *Lip Trainer*[™] améliore la compétence labiale et aide à l'obtenir, tout en fortifiant et étirant les muscles de la lèvre inférieure pour réduire leur hyperactivité lors de la déglutition.

Poignée

S'attache au *Lip Trainer*[™] et a un double effet lorsqu'utilisée comme *Lip Seal Trainer*

Forme idéale

S'adapte à l'orbiculaire des lèvres (muscles autour de la bouche)

Lip Bumper

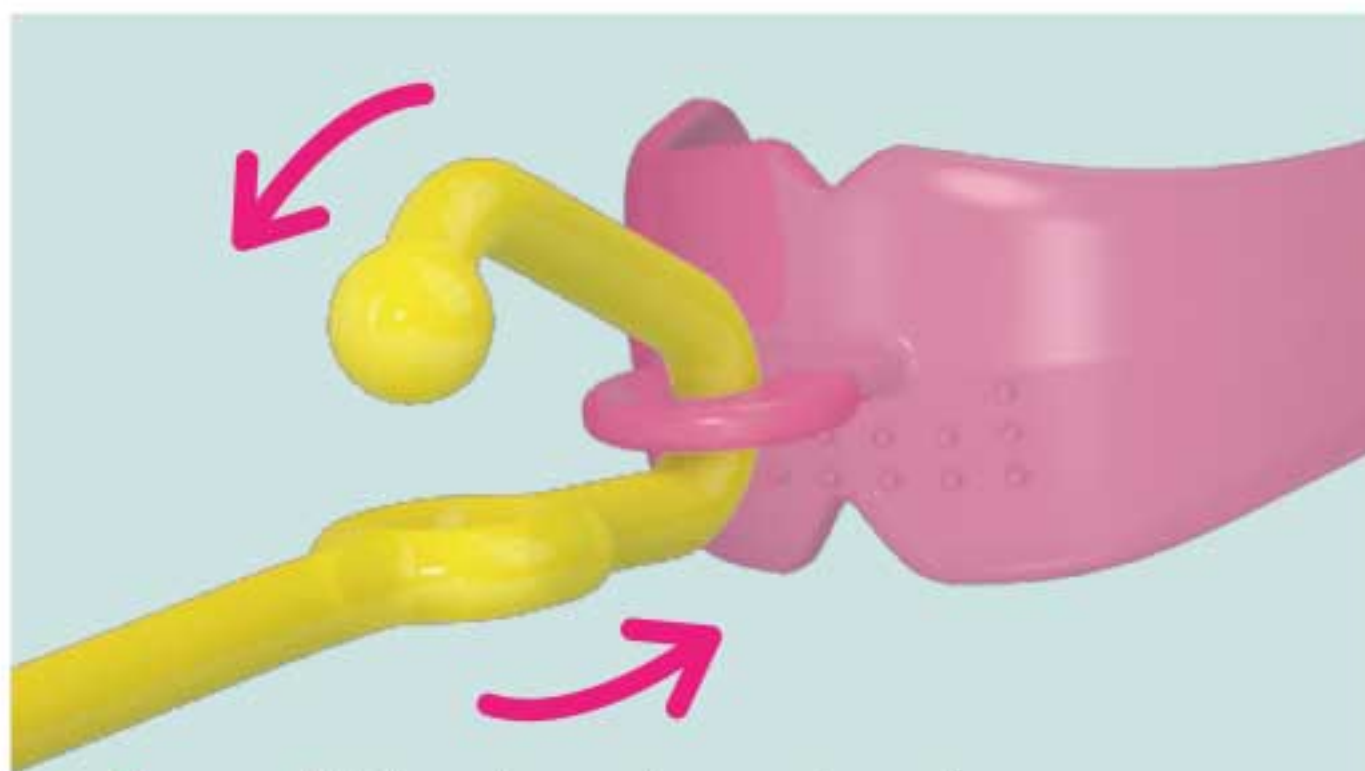
Exerce les lèvres



CARACTÉRISTIQUES

Mode d'emploi du *Lip Trainer*[™]

Le *Lip Trainer*[™] doit être utilisé chaque jour deux fois 5 minutes.



- 1** Attachez la poignée au *Lip Trainer*[™] en la poussant vers le haut à travers le trou dans la languette *Myobrace*[®].



- 2** Puis poussez-la vers le bas à travers le trou de la poignée. Tirez sur le bout de la poignée pour la verrouiller en place.

- 3** Insérez le *Lip Trainer*[™] avec le lip bumper vers le bas.



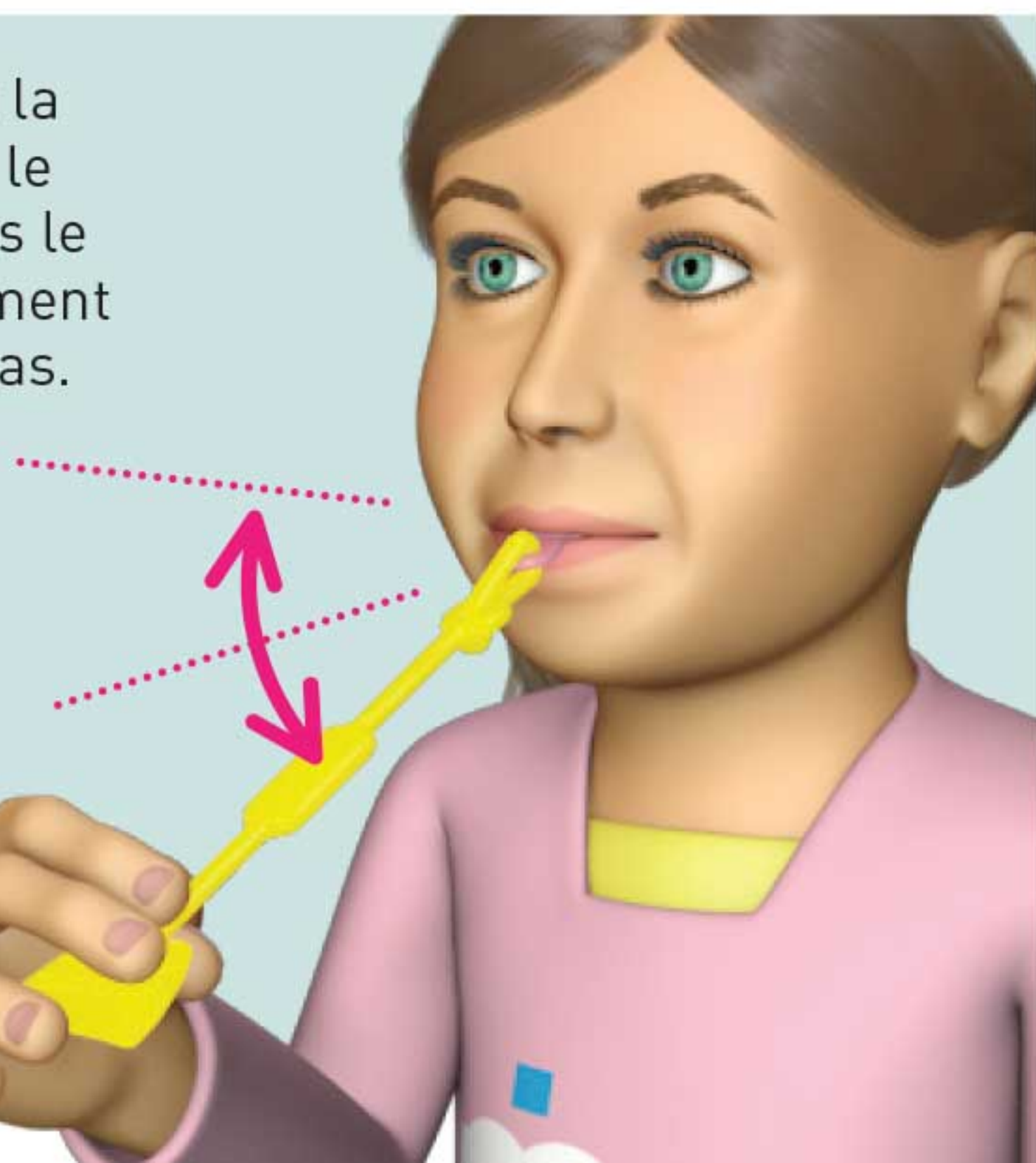
- 4** Fermez les lèvres autour du *Lip Trainer*[™], saisissez la poignée et tirez horizontalement en gardant les lèvres bien serrées.

Si le *Lip Trainer*[™] tombe, remettez-le en bouche et tirez juste assez fort pour que les lèvres maintiennent le *Lip Trainer*[™] en place.



- 5** Variez l'exercice en tirant la poignée légèrement vers le haut puis légèrement vers le bas pour fortifier séparément les lèvres du haut et du bas.

Répétez cet exercice pendant 5 minutes.



À
UTILISER
DEUX FOIS
5 MINUTES
PAR JOUR



COMPETENCE LABIALE

Le *Lip Seal Trainer* est conçu pour être utilisé en combinaison avec le *Lip Trainer*TM pour améliorer la compétence labiale, renforcer les muscles des lèvres et étirer les muscles de la lèvre inférieure pour réduire leur hyperactivité lors de la déglutition.

Double usage

Agit comme une poignée avec le *Lip Trainer*TM



“Pelle” d’entraînement

Entraîne les lèvres à rester jointes au repos

Tige d’entraînement

Peut s’utiliser pour commencer à entraîner les lèvres à rester jointes au repos

CARACTÉRISTIQUES


Le *Lip Seal Trainer* a un double usage, il sert tout seul ou comme poignée pour le *Lip Trainer*[™]

Usage multiples du *Lip Seal Trainer*

Le *Lip Seal Trainer* aide à entraîner les lèvres à rester jointes et améliore la force des lèvres. C'est essentiel pour la correction de la respiration buccale chronique. Pour les enfants ayant une mauvaise compétence labiale et une posture bouche ouverte, l'appareil possède des caractéristiques qui permettront une progression de la compétence labiale. La *tige d'entraînement* peut s'utiliser comme point de départ le premier mois avant de passer à la *pelle d'entraînement*.

Utilisation de la *tige d'entraînement*

Utilisation de la *pelle d'entraînement*

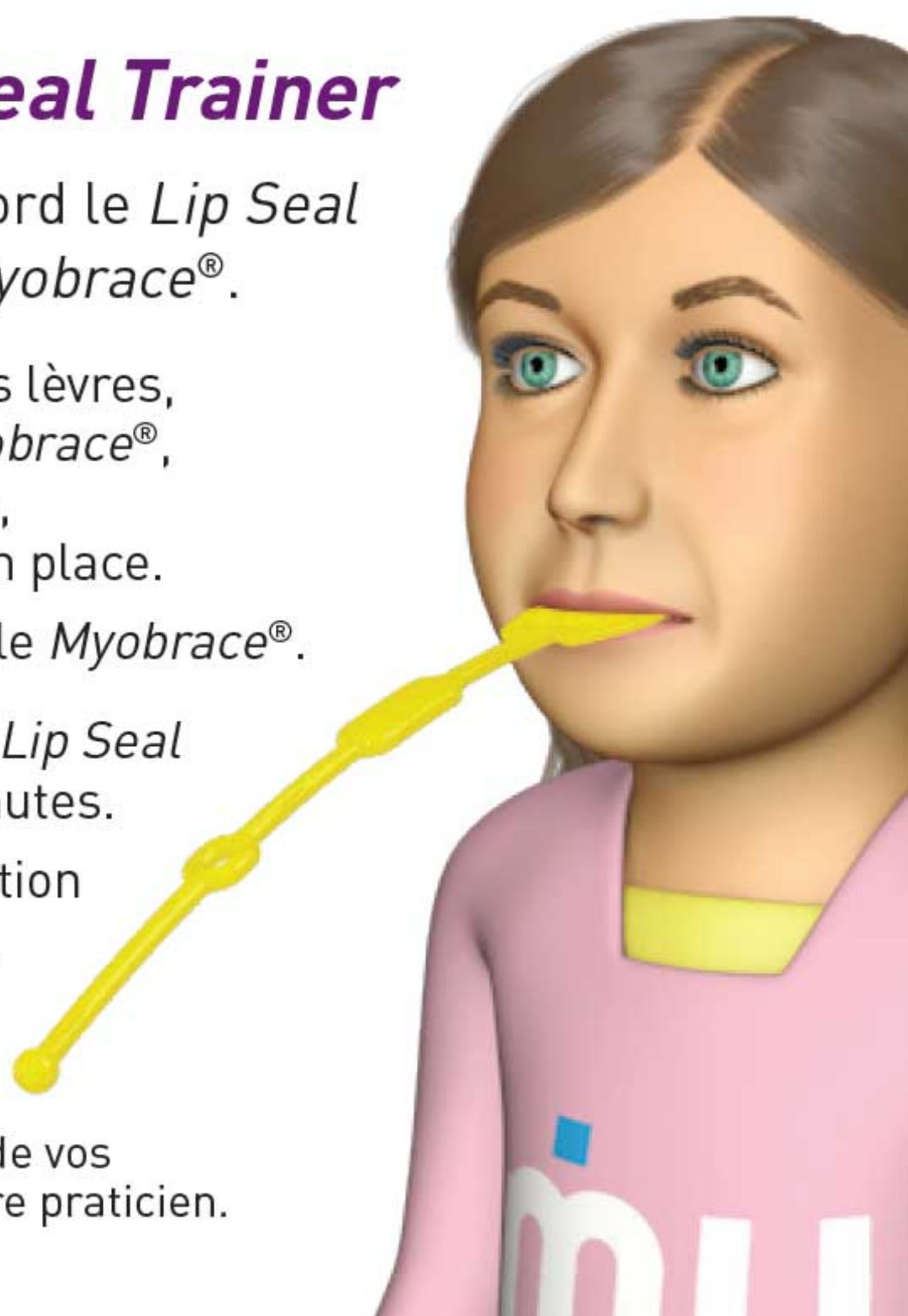


Mode d'emploi du *Lip Seal Trainer*

Il est recommandé d'utiliser d'abord le *Lip Seal Trainer* en combinaison avec le *Myobrace*[®].

- 1 Placez le *Lip Seal Trainer* entre les lèvres, avec l'extrémité au contact du *Myobrace*[®], puis fermez légèrement les lèvres, suffisamment pour le maintenir en place. Faites cela 10 minutes en portant le *Myobrace*[®].
- 2 Retirez le *Myobrace*[®] et utilisez le *Lip Seal Trainer* seul pendant encore 2 minutes. Combinez avec 5 minutes d'utilisation du *Lip Trainer*[™], deux fois par jour, ou selon les instructions de votre praticien.

Ces instructions peuvent varier en fonction de vos besoins personnels, comme indiqué par votre praticien.



Le *Lip Trainer*[™] et le *Lip Seal Trainer* s'utilisent avec le Système *Myobrace*[®] de MRC.

La recherche moderne a montré que la respiration buccale, une position incorrecte de la langue et de mauvaises habitudes de déglutition peuvent causer un mauvais alignement dentaire et un mauvais développement des mâchoires. Une des meilleures façon de les corriger est de garder les lèvres jointes et de respirer par le nez. Bien que le Système *Myobrace*[®] traite ces habitudes, la plupart des enfants auront besoin d'exercices supplémentaires pour atteindre ces objectifs.

Le *Lip Trainer*[™] est utilisé pour étirer et renforcer les muscles des lèvres, alors que le *Lip Seal Trainer* apprend aux lèvres à rester jointes en permanence quand on ne parle pas.

Un développement correct des mâchoires exige de garder les lèvres jointes.

Un enfant qui respire par la bouche ne développera pas ses mâchoires correctement, ce qui donnera une face plus longue et un encombrement dentaire. De plus, la profession médicale a montré que cela conduisait à des problèmes de santé liés au sommeil.

En gardant les lèvres jointes, la langue aide à une croissance correcte et les lèvres ne restreignent plus la croissance de la mâchoire inférieure. Le *Lip Trainer*[™] peut s'utiliser chez les patients de tout âge, combiné aux Systèmes *Trainer* ou *Myobrace*[®].

NETTOYAGE DU LIP TRAINER[™] : Nettoyez votre *Lip Trainer*[™] sous l'eau courante chaude chaque fois que vous le retirez de votre bouche. Utilisez les tablettes *Myoclean*[™] pour le nettoyer à fond une fois par semaine. Demandez à votre praticien des informations sur *Myoclean*[™], l'agent de nettoyage recommandé pour tous les appareils MRC.

ATTENTION : LES ENFANTS DOIVENT ÊTRE SOUS LA SURVEILLANCE D'UN ADULTE LORSQU'ILS UTILISENT LE LIP TRAINER[™].

Durée de vie : 6 mois selon la durée quotidienne de port.
Remplacez après 12 mois quelle que soit la durée de port.



Lip Trainer[™] by Myofunctional Research Co.
Myofunctional Research Co. Australie :
44 Siganto Drive, Helensvale QLD 4212 Australia
Tel: +61 7 5573 5999

Représentant aux USA :

Myofunctional Research Co. USA
9267 Charles Smith Avenue, Rancho Cucamonga CA 91730 USA
PO Box 2781, Rancho Cucamonga CA 91730 USA
Tel: +1 866 550 4696



Représentant en Europe :

Myofunctional Research Europe B.V.
Gompenstraat 21c 5145 RM Waalwijk The Netherlands
P.O. Box 718, 5140 AS Waalwijk The Netherlands
Tel: +31 416 651 696

Usage unique (un seul patient).



**MYOFUNCTIONAL
RESEARCH CO.**

INNOVATIVE DENTAL APPLIANCE
TECHNOLOGY AND EDUCATION



NE PAS EXPOSER
À LA LUMIÈRE DU
SOLEIL



NON
STÉRILE
NETTOYER
AVANT
USAGE