

矯正前TRAINER(T4K®)はMYOFUNCTIONAL RESEARCH CO.のTHE TRAINER SYSTEM™の一部です。

間違った舌の位置や口呼吸のような筋機能癖は、歯並びや顎の発達に大きな影響を与えます。

筋機能効果

The Trainer System™における全ての装置は口腔筋の訓練(筋機能効果)を目的としています。これにより歯と顎の位置を改善するのです。

口呼吸や異常な飲み込み、舌の突出しのような筋機能癖を治療せずに放って置くと、正しい顔の発育と正常な歯列の発達の妨げとなります。


T4K®は特に永久歯に生え変わる子供の成長段階である、混合歯列期に最も効果的です。

T4K®の洗浄


口から取り出した時には流水で洗浄してください。
週に1、2回Myoclean™を使用して十分に洗浄してください。
Myoclean™については歯科医師に尋ねてください。
全てのMRC装置に使用できる洗浄剤です。

注意:必ず歯列矯正医師あるいは歯科医師の指導のもとを使用すること。

交換目安:毎日の使用は6ヶ月間。
使用頻度にかかわらず、12ヶ月後には交換してください。

 The Trainer System™ by Myofunctional Research Co.
Myofunctional Research Co. Australia:
44 Siganto Drive, Hensvale QLD 4212 Australia
Tel: +61 7 5573 5999

USA Representative:
Myofunctional Research Co. USA
9267 Charles Smith Avenue, Rancho Cucamonga CA 91730 USA
P.O. Box 2781, Rancho Cucamonga CA 91730 USA
Tel: +1 866 550 4696

EC REP  European Representative:
Myofunctional Research Europe B.V.
Gompensstraat 21c 5145 RM Waalwijk The Netherlands
P.O. Box 718, 5140 AS Waalwijk The Netherlands
Tel: +31 416 651 696

患者1人用
 MYOFUNCTIONAL RESEARCH CO.
INNOVATIVE DENTAL APPLIANCE
TECHNOLOGY AND EDUCATION



直射日光を避けてください。 使用する前に洗浄してください。

Trainer_T4K_INS_1122_JAP_v1.0.6

IMPROVE FACIAL AND DENTAL DEVELOPMENT
Mixed Dentition



日中1時間と夜間就寝時の使用

T4K®

THE PRE-ORTHODONTIC
TRAINER
FOR KIDS

www.myobrace.com

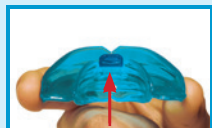
国際特許。詳細はMYORESEARCH.COMをご覧ください。

使用説明

毎日、日中1時間と就寝時に使用してください。

宿題、読書をしている時、TV、パソコンの使用時、あるいは遊んでいる間でもT4K®を使用してください。使用後は流水ですすぎ容器に戻しておきます。初期の段階で、前歯に若干痛みを感じやすくなります。しかし、これは正常であり痛みがひどい場合には装着時間を減らし、痛みが治まったら通常の使用に戻してください。

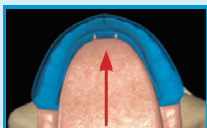
決してT4K®を噛まないでください。



Step 1: タンタグを上に向けてT4K®を持ってください。



Step 2: T4K®を口に入れてください。



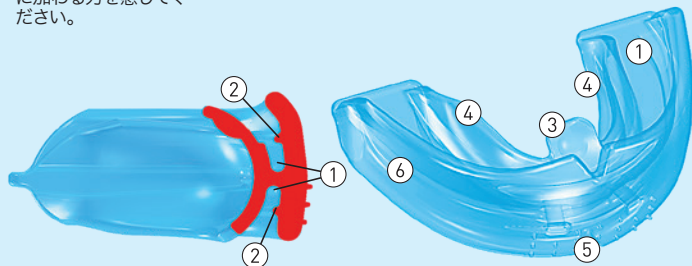
Step 3: 舌をタンタグに触れるようにしてください。歯科医師の治療プランにより指示が異なる場合があります。



Step 4: T4K®を入れたまま口を閉じ、顎と前歯に加わる力を感じてください。



Step 5: 口を閉じ、鼻で呼吸をしてください。



ご両親へのお知らせ

舌の突出しや口呼吸により、T4K®を外したくなることがありますが、就寝時の使用に耐えなければなりません。このような癖は改善すべきものであり、一晚T4K®を保持できれば成功です。

- 子供はほとんどの時間、口を閉じていなくてはなりません。T4K®を使用している間は口を閉じることを強調してください。使用していない時でも唇を軽く閉じ、鼻を通して呼吸をしなければなりません。
- T4K®を使用していない時でも、常にタンタグ付近に舌を置くようにしてください。
- 少なくとも6～12ヶ月間使用してください。
- 夜間の使用が困難な場合は日中の時間を増やしてください。
- 数週間で歯列が改善することを期待しないでください、しかし短期間で機能の改善が見られるでしょう(鼻呼吸、唇と顎の位置、姿勢)。

T4K® の特徴

歯の誘導システム

T4K®の前部は矯正用ワイヤーと同じような機能を持つように成形されています。

- ① トゥースチャンネル(誘導溝)
- ② ラビアルパウ(前歯に軽度の力を加えます)

筋機能効果

- ③ タンタグ
筋機能法やスピーチ療法のように舌の位置を是正します。
- ④ タンガード
舌の突出しを防ぎ、鼻を通して呼吸するようにします。
- ⑤ リップバンパー
唇の筋肉の過剰な動きを抑えます。

顎の発達

- ⑥ 翼状型ベース
正しい顎の成長を助けます。顎位置の改善は装着した際に、口呼吸と舌の突出しを防ぐことにより達成されます。

宿題、読書をしている時、TV、パソコンの使用時、あるいは遊んでいる間でもT4K®を使用してください。