

ВЫРАВНИВАНИЕ ЗУБОВ
Постоянный прикус



**НОСИТЬ
ЕЖЕДНЕВНО
ЧАС ДНЁМ
И ВО ВРЕМЯ
СНА**



TRAINER4™
Alignment

ТРЕЙНЕР ДЛЯ ВЫРАВНИВАНИЯ

www.myobrace.com

ЗАПАТЕНТОВАНО. ПОДРОБНАЯ ИНФОРМАЦИЯ НА САЙТЕ MYORESEARCH.COM

ИНСТРУКЦИЯ ПО ПРИМЕНЕНИЮ

T4A® НЕОБХОДИМО НОСИТЬ ЕЖЕДНЕВНО 1 ЧАС ДНЁМ И ВСЮ НОЧЬ ВО ВРЕМЯ СНА.

T4A® можно носить, когда вы читаете, смотрите телевизор, работаете за компьютером и даже во время работы. В начале лечения может возникнуть чувствительность передних зубов. Это нормально, но если дискомфорт усиливается, необходимо уменьшить время использования аппарата T4A®, а когда чувствительность пройдёт, можно вернуться к обычному режиму ношения.

Жёсткий трейнер T4A® второго этапа лечения нужно привыкать носить постепенно. Первоначально носите этот аппарат днём в течение 1–4 часов, а в ночное время используйте мягкий T4A®.

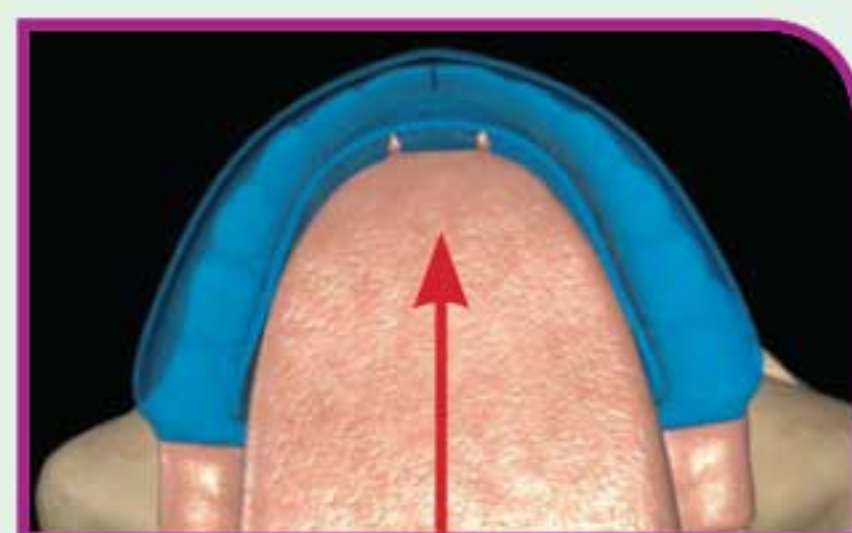
АППАРАТ T4A® НЕЛЬЗЯ ЖЕВАТЬ!



Шаг 1: Возьмите T4A® маркерным язычком вверх.



Шаг 2: Поместите T4A® в рот.



Шаг 3: Прижмите кончиком языка маркерный язычок к нёбу.

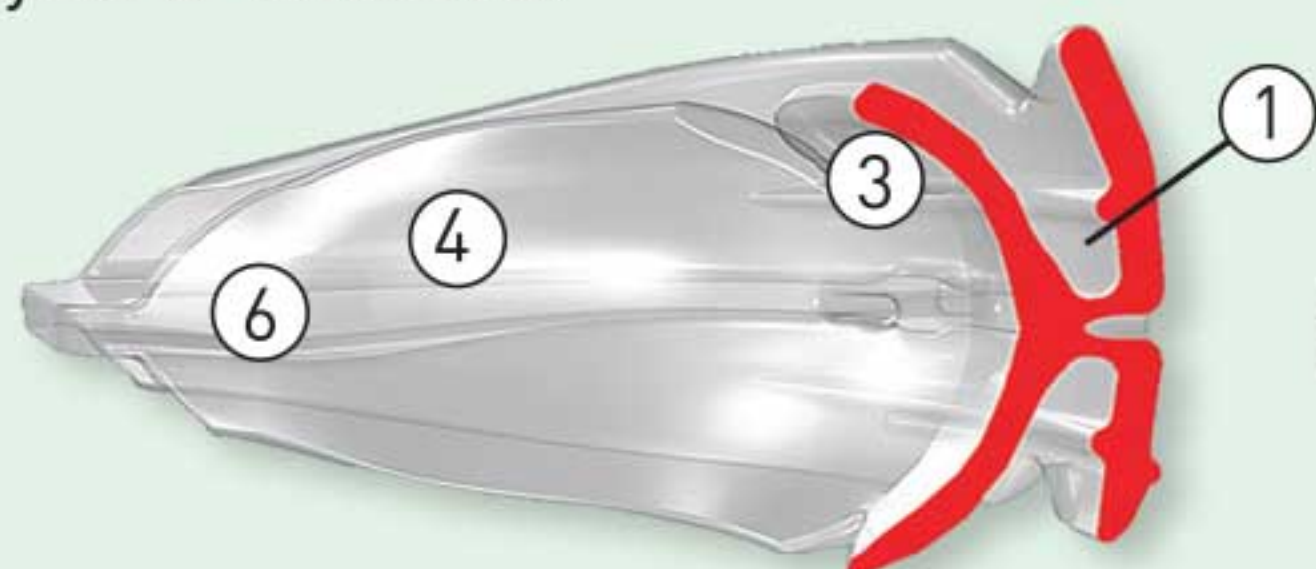


Шаг 4: Сомкните зубы и почувствуйте, как T4A® работает, выравнивая передние зубы и челюсти.



Шаг 5: Мягко сомкните губы и дышите носом.

Ваш лечащий врач может изменить схему ношения согласно плану лечения.



Носите аппарат T4A®, когда вы что-то изучаете, читаете, смотр

РЕКОМЕНДАЦИИ

Первое время аппарат **T4A®** может выпадать изо рта во время сна из-за прокладывания языка между зубами и ротового дыхания. Продолжайте носить аппарат и исправлять вредные привычки. Постепенно вы привыкните носить аппарат **T4A®** всю ночь, и лечение будет более эффективным.

- Если нет возможности носить аппарат ночью, увеличьте время дневного ношения.
- Следите, чтобы во время ношения аппарата **T4A®** губы были сомкнуты. Когда вы не носите аппарат, следите, чтобы губы были слегка сомкнуты, и дышите носом.
- Старайтесь держать кончик языка в точке покоя, где находится маркерный язычок аппарата.
- Для выравнивания зубов необходимо регулярно носить аппарат **T4A®** несколько месяцев.
- Аппарат **T4A®** также помогает исправить вредные миофункциональные привычки (ротовое дыхание, неправильное глотание и т.п.), благодаря чему результат лечения стабилен. Помните, успех лечения зависит от вас.

КОНСТРУКТИВНЫЕ ОСОБЕННОСТИ

СИСТЕМА ВЫРАВНИВАНИЯ ЗУБОВ

Дугообразная форма **T4A®**
(воздействие аналогично ортодонтической дуге).

- ① **Каналы для зубов.**
- ② **Лабialsные дуги** (оказывают лёгкое воздействие на зубы, способствуя их выравниванию).

MYOFUNCTIONAL EFFECT™ (миофункциональный эффект)

- ③ **Маркерный язычок** тренирует правильное положение языка.
- ④ **Ограничитель для языка** препятствует прокладыванию языка между зубами, а также способствует носовому дыханию.
- ⑤ **Губные бамперы** снимают излишнее давление мышц губ.

РАЗВИТИЕ ЧЕЛЮСТИ

- ⑥ **Крыловидная форма** способствует развитию челюсти. Во время ношения аппарата достигается правильное положение нижней челюсти, за счёт исправления ротового дыхания и прокладывания языка между зубами.

ите телевизор, сидите за компьютером, и даже во время работы.

СПОСОБ ПРИМЕНЕНИЯ

Trainer for Alignment™ (T4A®) Трейнер для выравнивания аппарат системы ***Trainer System™***, разработанный компанией ***Myofunctional Research Co.***

Распространённая причина скученности зубов — вредные миофункциональные привычки: нарушение положения и функции языка, ротовое дыхание.

Разработка ***Myofunctional Effect™***

Аппараты системы ***Trainer System™*** предназначены для тренировки мышц полости рта (миофункциональный эффект). Это способствует развитию челюстей и выравниванию зубов.

Система ***Trainer System™*** имеет конструктивные особенности, направленные на исправление вредных миофункциональных привычек и выравнивание зубов. Это даёт возможность упростить ортодонтическое лечение (часто получается обойтись без брекетов) и добиться более стабильных результатов.

Уход за аппаратом T4A®: Каждый раз после использования промывайте T4A® тёплой проточной водой.

СРОК ИСПОЛЬЗОВАНИЯ ИЗДЕЛИЯ: 6 МЕСЯЦЕВ, ПРИ ЕЖЕДНЕВНОМ НОШЕНИИ. ЧЕРЕЗ 12 МЕСЯЦЕВ АППАРАТ НЕОБХОДИМО ЗАМЕНИТЬ, НЕЗАВИСИМО ОТ РЕГУЛЯРНОСТИ НОШЕНИЯ.

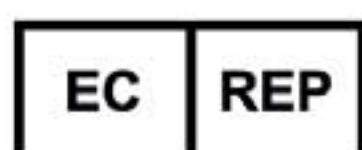
ПРЕДУПРЕЖДЕНИЕ: ИСПОЛЬЗУЙТЕ ТОЛЬКО ПОД НАБЛЮДЕНИЕМ ДИПЛОМИРОВАННОГО ОРТОДОНТА ИЛИ СТОМАТОЛОГА



Myobrace® by Myofunctional Research Co.
Myofunctional Research Co. Australia
44 Siganto Drive, Helensvale QLD 4212 Australia
Tel: +61 7 5573 5999 | www.myoresearch.com

USA Representative:

Myofunctional Research Co. USA
9267 Charles Smith Avenue, Rancho Cucamonga CA 91730 USA
PO Box 2781, Rancho Cucamonga CA 91730 USA
Tel: +1866 550 4696



European Representative:

Myofunctional Research Europe B.V.
Gompensstraat 21c 5145 RM Waalwijk The Netherlands
P.O. Box 718, 5140 AS Waalwijk The Netherlands
Tel: +31 416 651 696

Для индивидуального применения.



**MYOFUNCTIONAL
RESEARCH CO.**

INNOVATIVE DENTAL APPLIANCE
TECHNOLOGY AND EDUCATION



ХРАНИТЬ
ВДАЛИ ОТ
ПРЯМЫХ
СОЛНЕЧНЫХ
ЛУЧЕЙ



ВЫМЫТЬ ПЕРЕД
ИСПОЛЬЗОВАНИЕМ

Trainer_T4A_INS_1119_RUS_V2.0.1