

УЛУЧШАЕТ
ЧЕЛЮСТНО-ЛИЦЕВОЕ
РАЗВИТИЕ РЕБЁНКА
СМЕННЫЙ ПРИКУС



НОСИТЬ
ЕЖЕДНЕВНО
ЧАС ДНЁМ
И ВО ВРЕМЯ
СНА

Т4К®

ПРЕОРТОДОНТИЧЕСКИЙ ТРЕЙНЕР
TRAINER
ДЛЯ ДЕТЕЙ

www.myobrace.com

ЗАПАТЕНТОВАНО. ПОДРОБНАЯ ИНФОРМАЦИЯ НА САЙТЕ MYORESEARCH.COM

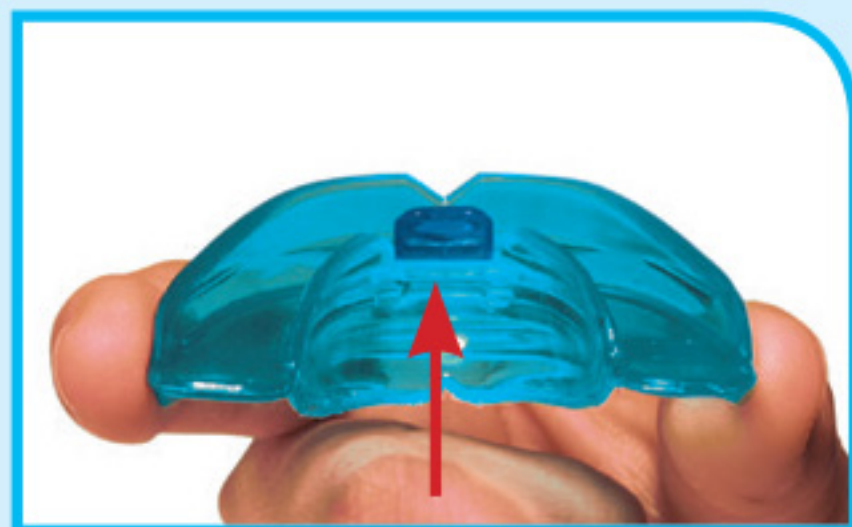
ИНСТРУКЦИЯ ПО ПРИМЕНЕНИЮ

T4K™ НЕОБХОДИМО НОСИТЬ ЕЖЕДНЕВНО 1 ЧАС ДНЁМ И ВСЮ НОЧЬ ВО ВРЕМЯ СНА

Носи аппарат T4K® когда делаешь уроки, читаешь, играешь или смотришь телевизор.

В начале лечения может возникнуть чувствительность зубов. Это нормально, но, если боль усиливается, необходимо уменьшить время использования аппарата и увеличивать его постепенно до рекомендуемого.

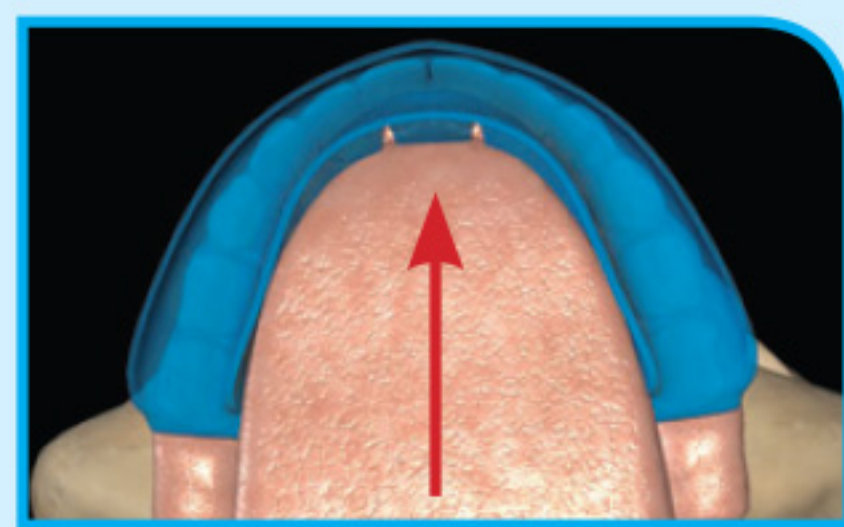
T4K® НЕЛЬЗЯ ЖЕВАТЬ



Шаг 1: Возьми T4K® маркерным язычком вверх.



Шаг 2: Помести аппарат T4K® в рот.



Шаг 3: Прижми кончиком языка маркерный язычок к нёбу.

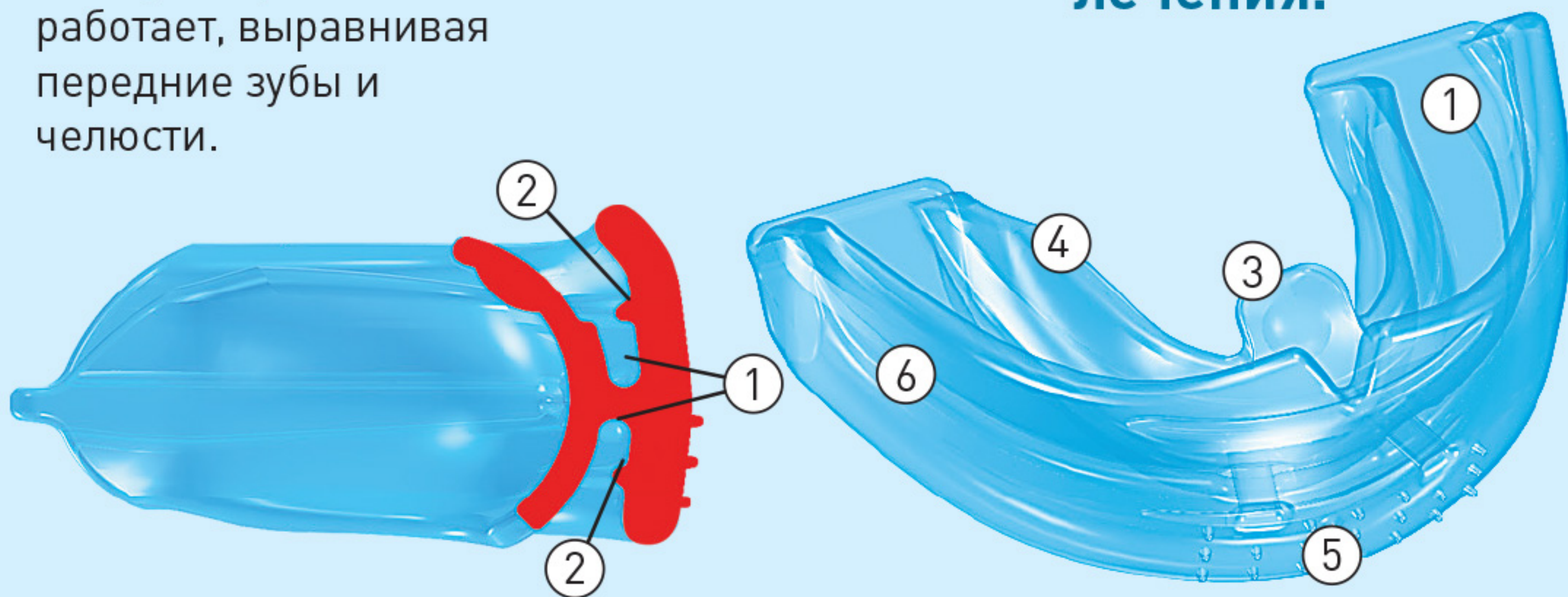


Шаг 4: Сомкни зубы и почувствуй, как T4K® работает, выравнивая передние зубы и челюсти.



Шаг 5: Мягко сомкни губы и дыши носом.

Твой лечащий врач может изменить схему ношения согласно плану лечения.



Носи аппарат T4K® когда делаешь уроки, ч

ИНФОРМАЦИЯ ДЛЯ РОДИТЕЛЕЙ

- Ребёнок должен продолжать использовать *T4K*[®] в ночное время даже если аппарат выпадает из-за прокладывания языка или ротового дыхания. Вредные миофункциональные привычки должны быть скорректированы и как только *T4K*[®] будет оставаться во рту всю ночь, это будет большим достижением.
- Большую часть времени рот ребёнка должен быть закрыт. Очень важно следить, чтобы губы были сомкнуты во время ношения *T4K*[®]. В остальное время, губы должны быть мягко сомкнуты и ребёнок должен дышать носом.
- Напоминайте ребёнку держать язык в точке покоя даже тогда, когда аппарат *T4K*[®] не находится во рту.
- Минимальное время использования *T4K*[®] от 6 до 12 месяцев.
- Если ночное ношение невозможно, необходимо увеличить время дневного ношения.
- Изменения со стороны зубных рядов будет заметно через 3 месяца, при условии соблюдения рекомендаций врача. Тем не менее, в скором времени будут заметны улучшения функции (дыхание через нос, меньше активности со стороны лицевых мышц при глотании).

ОСОБЕННОСТИ КОНСТРУКЦИИ

СИСТЕМА ВЫРАВНИВАНИЯ ЗУБОВ

Дугообразная форма *T4K*[®]

(воздействие аналогично ортодонтической дуге).

① **Каналы для зубов.**

② **Лабильные дуги** (оказывают лёгкое воздействие на зубы, способствуя их выравниванию).

MYOFUNCTIONAL EFFECT™ (миофункциональный эффект)

③ **Маркерный язычок** тренирует правильное положение языка.

④ **Ограничитель для языка** препятствует прокладыванию языка между зубами, а также способствует носовому дыханию.

⑤ **Губные бамперы** снимают излишнее давление мышц губ.

РАЗВИТИЕ ЧЕЛЮСТИ

⑥ **Крыловидная форма** способствует развитию челюсти.

Во время ношения аппарата достигается правильное положение нижней челюсти, за счёт исправления ротового дыхания и прокладывания языка между зубами.

Играешь, играешь или смотришь телевизор.

СПОСОБ ПРИМЕНЕНИЯ

Trainer for Kids™ (Трейнер преортодонтический для детей, T4K®) аппарат системы Trainer System™, разработанный компанией Myofunctional Research Co.

Такие вредные миофункциональные привычки, как неправильное положение и функция языка, а также ротовое дыхание часто являются причинами скученности зубов и мешают правильному челюстно-лицевому развитию ребёнка.

Разработка Myofunctional Effect™

Все аппараты системы Trainer System™ предназначены для тренировки перiorальной мускулатуры. Это способствует выравниванию зубов и развитию челюстей.

Если не исправлять вредные миофункциональные привычки (ротовое дыхание, прокладывание языка между зубами, неправильное глотание), они помешают челюстно-лицевому развитию ребёнка, что приведёт к ортодонтическим проблемам в будущем. Наилучший эффект от использования серии T4K® достигается у детей во время прорезывания постоянных зубов и активного роста.

Уход за аппаратом T4K®: Каждый раз после использования промывайте T4K® тёплой проточной водой.

СРОК ИСПОЛЬЗОВАНИЯ ИЗДЕЛИЯ: 6 МЕСЯЦЕВ, ПРИ ЕЖЕДНЕВНОМ НОШЕНИИ. ЧЕРЕЗ 12 МЕСЯЦЕВ АППАРАТ НЕОБХОДИМО ЗАМЕНИТЬ, НЕЗАВИСИМО ОТ РЕГУЛЯРНОСТИ НОШЕНИЯ.

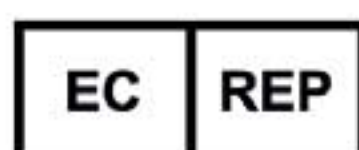
ПРЕДУПРЕЖДЕНИЕ: ИСПОЛЬЗУЙТЕ ТОЛЬКО ПОД НАБЛЮДЕНИЕМ ДИПЛОМИРОВАННОГО ОРТОДОНТА ИЛИ СТОМАТОЛОГА



Myobrace® by Myofunctional Research Co.
Myofunctional Research Co. Australia
44 Siganto Drive, Helensvale QLD 4212 Australia
Tel: +61 7 5573 5999 | www.myoresearch.com

USA Representative:

Myofunctional Research Co. USA
9267 Charles Smith Avenue, Rancho Cucamonga CA 91730 USA
PO Box 2781, Rancho Cucamonga CA 91730 USA
Tel: +1866 550 4696



European Representative:

Myofunctional Research Europe B.V.
Gompenstraat 21c 5145 RM Waalwijk The Netherlands
P.O. Box 718, 5140 AS Waalwijk The Netherlands
Tel: +31 416 651 696

Для индивидуального применения.



**MYOFUNCTIONAL
RESEARCH CO.**

**INNOVATIVE DENTAL APPLIANCE
TECHNOLOGY AND EDUCATION**



ХРАНИТЬ
ВДАЛИ ОТ
ПРЯМЫХ
СОЛНЕЧНЫХ
ЛУЧЕЙ



ВЫМЫТЬ ПЕРЕД
ИСПОЛЬЗОВАНИЕМ

Trainer_T4K_INS_1119_RUS_V2.0.1