


# myobrace®

FOR JUNIORS  
PARA MENORES

DENTICIÓN  
PRIMARIA

Utilizar una  
hora al día  
y por las  
noches al  
dormir



[www.myobrace.com](http://www.myobrace.com)

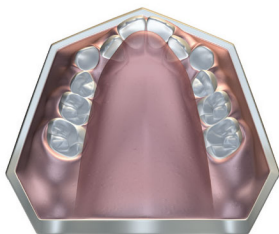
Tenemos pacientes alrededor del mundo. Para más información visitar [myobrace.com](http://myobrace.com)

## ¿Qué causa los problemas de ortodoncia?

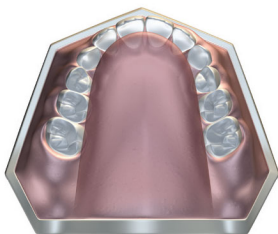
La mayoría de nuestros hijos desarrollará dientes apiñados y alineación incorrecta de la mandíbula. Estudios actuales han demostrado que la respiración por la boca, interposición lingual, deglución atípica y chuparse el pulgar – conocidos como malos hábitos miofuncionales – son la causa real de los dientes torcidos. Estos hábitos limitan el desarrollo de las mandíbulas y cara del niño que resultan en problemas de ortodoncia. Estas causas no se pueden corregir con Brackets.

### Dientes normales contra apiñados

La función de la lengua, las mejillas y los labios determina la posición de los dientes. El crecimiento facial correcto depende de una función y patrones de respiración correctos.



**APIÑADOS**  
ARCO SUPERIOR



**NORMALES**  
ARCO SUPERIOR

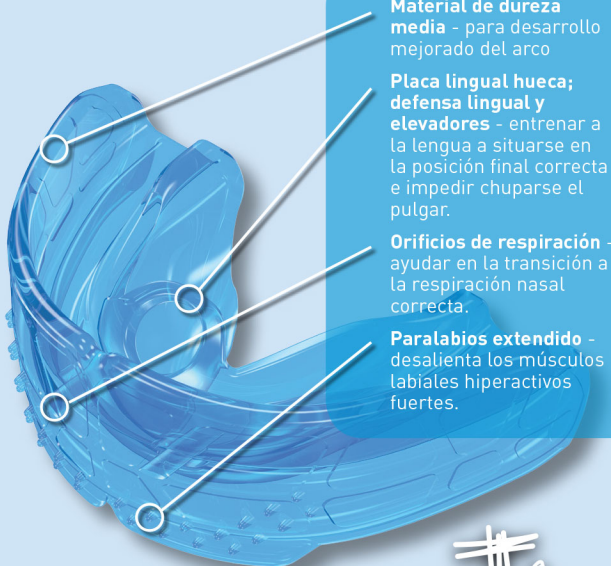
**NOTA: EL TAMAÑO DEL DIENTE NO HA CAMBIADO**

## Myobrace® for Juniors

*Myobrace® for Juniors* es un sistema de aparatos de tres etapas diseñado específicamente para corregir los malos hábitos orales durante el desarrollo de la mandíbula superior e inferior. *Myobrace® for Juniors* es más eficaz en la dentición primaria tan pronto como tres años de edad.

### **Myobrace® for Juniors** – características de diseño

#### Etapa duo – desarrollo del arco



**Material de dureza media** - para desarrollo mejorado del arco

**Placa lingual hueca; defensa lingual y elevadores** - entrenar a la lengua a situarse en la posición final correcta e impedir chuparse el pulgar.

**Orificios de respiración** - ayudar en la transición a la respiración nasal correcta.

**Paralabios extendido** - desalienta los músculos labiales hiperactivos fuertes.

J2

## Instrucciones de uso:

Use su aparato *Myobrace*® durante una o dos horas diarias y durante toda la noche al dormir.

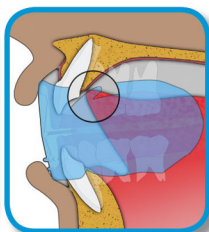
Sus dientes se podrían poner un poco sensibles durante las primeras etapas del tratamiento. Es bastante normal pero si el dolor llega a ser excesivo, reduzca el tiempo de aplicación y avise a su médico.



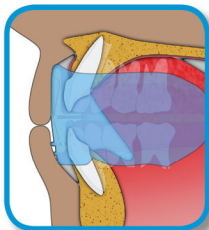
**Paso 1** – Sujete el *Myobrace*® con la lengüeta hacia arriba.



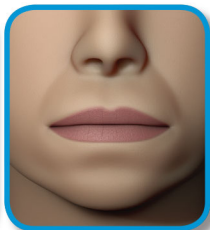
**Paso 2** – Coloque el *Myobrace*® en su boca.



**Paso 3** – Mantenga su lengua en la lengüeta.



**Paso 4** – Cierre el *Myobrace*® y siéntalo como alinea sus dientes frontales y mandíbulas.



**Paso 5** – Mantenga sus labios juntos y respire por su nariz.

**¡No mastique su *Myobrace*®!**

**El *Myobrace*® puede caerse durante la noche al dormir en las etapas iniciales del tratamiento. Si ello sucede, aumente el uso durante el día.**

# ¿Cómo funciona?

MRC ha liderado el uso de aparatos para corregir hábitos miofuncionales en niños en crecimiento y ha demostrado el éxito en la corrección de los problemas dentales sin brackets. Este tratamiento puede también llevar a un mejor desarrollo facial en niños en crecimiento. La clave de este tratamiento es corregir la posición y función de la lengua, obteniendo respiración nasal correcta y re-entrenando a los músculos orales a funcionar correctamente.

Los aparatos *Myobrace*<sup>®</sup> enseñan eficazmente a la lengua a situarse correctamente en el maxilar superior, re-entrenan la musculatura oral y ejercen fuerzas ligeras para alinear los dientes.

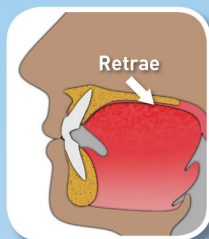
## Objetivos del tratamiento:

- Labios cerrados todo el tiempo excepto al hablar o comer.
- Respirar por la nariz para ayudar al desarrollo de las mandíbulas superior e inferior y lograr el bocado correcto.
- Ninguna actividad labial al tragar para que permita a los dientes anteriores a desarrollarse correctamente.
- Mejora la alineación dental.
- Mejora el desarrollo facial.

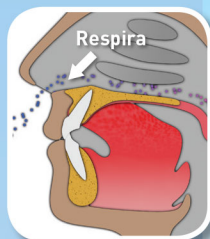
**Para que funcione el *Myobrace*<sup>®</sup>, usted debe corregir sus malos hábitos miofuncionales.**



Posición correcta de reposo



Patrón correcto de deglución



Consciencia de respiración

# Indicaciones de uso:

**Myobrace® for Juniors** es un sistema de aparatos orales de tres etapas diseñado específicamente para corregir malos hábitos orales y mejorar problemas de desarrollo de la mandíbula superior e inferior.

Los aparatos corrigen los malos hábitos miofuncionales que son la causa de los dientes torcidos, mientras que brindan pequeñas fuerzas para ayudar a expandir la mandíbula superior y alinear los dientes en su posición correcta.

## Consideraciones del tratamiento

La duración del tratamiento puede variar dependiendo de la adaptabilidad biológica de cada paciente. Los aparatos orales **Myobrace®** se debe usar diariamente para un resultado exitoso. La supervisión regular de su dentista o ortodoncista es esencial para el tratamiento exitoso y evitar complicaciones de tratamiento no deseadas.

**Aseo de su Myobrace®:** Lave su aparato oral **Myobrace®** bajo con agua tibia cada vez que se lo quite de su boca. Use tabletas **Myoclean®** para asear bien dos veces a la semana. Consulte a su médico o terapeuta dental sobre **Myoclean®**, su agente de limpieza recomendado para todo aparato **MRC**.

## ADVERTENCIA: USAR SOLO BAJO LA SUPERVISION DE UN ORTODONCISTA O DENTISTA AUTORIZADO.

Tiempo de vida útil: 6 meses usado de forma diaria.  
Substituir después de 12 meses sin importar el tiempo de uso.



**Myobrace® por Myofunctional Research Co.**  
**Myofunctional Research Co. Australia**  
44 Siganto Drive, Helensvale QLD 4212 Australia  
Tel: +61 7 5573 5999

### Representante en EEUU:

**Myofunctional Research Co. USA**  
9267 Charles Smith Avenue, Rancho Cucamonga CA 91730 USA  
PO Box 2781, Rancho Cucamonga CA 91730 USA  
Tel: +1866 550 4696



### Representante en Europa:

**Myofunctional Research Europe B.V.**  
Gompenstraat 21c 5145 RM Waalwijk The Netherlands  
P.O. Box 718, 5140 AS Waalwijk The Netherlands  
Tel: +31 416 651 696

Usa unipersonal



**MYOFUNCTIONAL  
RESEARCH CO.**

**INNOVATIVE DENTAL APPLIANCE  
TECHNOLOGY AND EDUCATION**



MANTENER FUERA  
DE LA LUZ DIRECTA



LIMPIAR  
ANTES DE  
USARSE