


**Lip**<sup>TM</sup>  
trainer.

Lip<sup>+</sup> seal  
trainer.

DOS ACCESORIOS  
EN UNO



MEJORA LA  
FORTALEZA LABIAL Y EL SELLADO LABIAL



[www.myobrace.com](http://www.myobrace.com)

PATENTES PENDIENTES EN TODO EL MUNDO, PARA MAS INFORMACION VISITA MYORESEARCH.COM

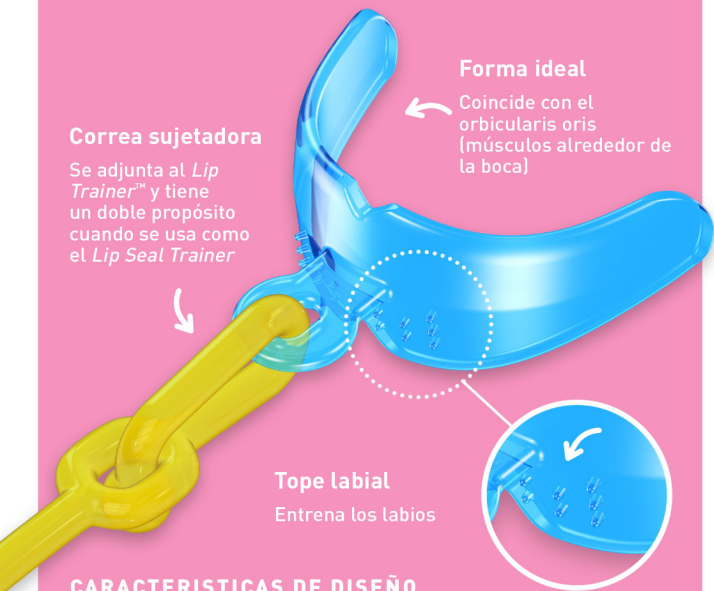


## FORTALEZA LABIAL

*El Lip Trainer™ está diseñado para ser usado en conjunto con otros dispositivos de los sistemas Trainer o Myobrace®.*

Los niños que respiran por la boca no pueden cerrar los labios sin poner una gran tensión labial lo cual limita el crecimiento de los maxilares.

El Lip Trainer™ mejora y ayuda a obtener un sellado labial, al mismo tiempo que fortalece y estira los músculos del labio inferior para reducir su hiperactividad al deglutir.





## SELLADO LABIAL

El *Lip Seal Trainer* esta diseñado para ser usado en combinación con el *Lip Trainer*<sup>™</sup> para mejorar el sellado labial, fortalecer los músculos labiales y estirar los músculos del labio inferior para reducir su hiperactividad mientras se deglute.

### Uso dual

Actúa como una correa de sujetadora con el *Lip Trainer*<sup>™</sup>.



### Pala para sellado labial

Entrena los labios para permanecer juntos en reposo. Úselo solo cuando sea competente con la Tabla de entrenamiento.



### Tabla de entrenamiento

Puede usarse para comenzar a entrenar los labios a que permanezcan juntos en reposo.

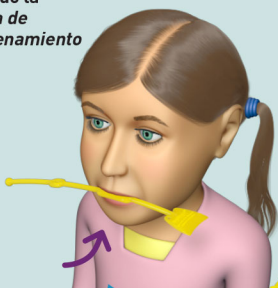
## CARACTERÍSTICAS DE DISEÑO

El *Lip Seal Trainer* tiene un doble propósito, actúa como un dispositivo independiente, y también como una correa sujetadora para el *Lip Trainer*™.

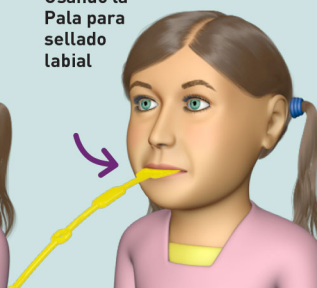
### Usos múltiples del *Lip Seal Trainer*

El *Lip Seal Trainer* ayuda a entrenar los labios para permanecer juntos y a mejorar la fortaleza labial. Esto es esencial para la corrección de la respiración bucal crónica. Para los niños con un sellado labial pobre y una postura de boca abierta, el dispositivo incluye características que permiten aumento en la competencia labial. La función Tabla de Entrenamiento se puede utilizar como punto de partida durante el primer mes antes de pasar a la Pala para sellado labial.

Usando la  
*Tabla de  
Entrenamiento*



Usando la  
*Pala para  
sellado  
labial*



### Indicaciones de uso para el Lip seal trainer :

Se recomienda que el Lip Seal Trainer se use por primera vez en combinación con el *Myobrace*®.

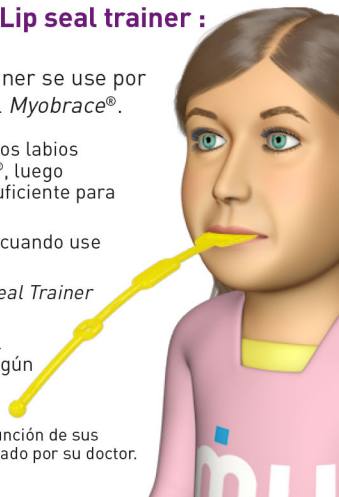
- 1 Coloque el *Lip Seal Trainer* entre los labios con la punta tocando el *Myobrace*®, luego cierre los labios ligeramente, lo suficiente para mantenerlo en su lugar.

Continúe con esto por 10 minutos cuando use el *Myobrace*®.

- 2 Retire el *Myobrace*® y use el *Lip Seal Trainer* solo, por 2 minutos.

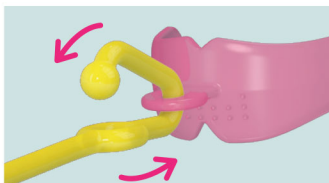
Combine con 5 minutos de uso del *Lip Trainer*™, dos veces al día, o según las instrucciones de su doctor.

Estas instrucciones pueden variar en función de sus necesidades individuales según lo indicado por su doctor.




## Indicaciones de uso para el *Lip Trainer*™:

El *Lip Trainer*™ debe ser utilizado por 5 minutos dos veces al día.



- 1** Adjunte la correa sujetadora al *Lip Trainer*™ y empujela hacia arriba por el agujero de la lengüeta del *Lip Trainer*™.



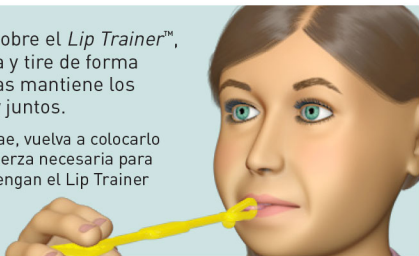
- 2** A continuación, empuje hacia abajo a través del agujero en la correa. Tire del extremo de la correa para asegurarla en su lugar.

- 3** Coloque el *Lip Trainer*™ con el tope labial hacia la parte inferior.



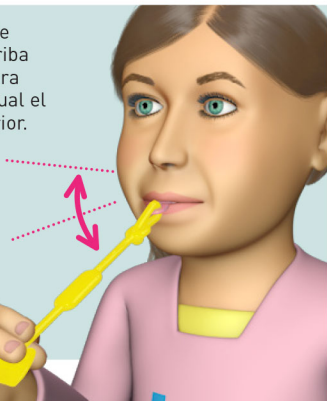
- 4** Cierre los labios sobre el *Lip Trainer*™, sostenga la correa y tire de forma horizontal mientras mantiene los labios apretados y juntos.

Si el *Lip Trainer* se cae, vuelva a colocarlo en la boca y use la fuerza necesaria para que los labios, mantengan el *Lip Trainer* en su lugar.



- 5** Varié el ejercicio tirando la de correa ligeramente hacia arriba y ligeramente hacia abajo para fortalecer de manera individual el labio superior y el labio inferior.

Repita este ejercicio por 5 minutos.



USE POR 5  
MINUTOS  
DOS VECES  
AL DÍA

# El Lip Trainer™ y el Lip Seal Trainer se utilizan en conjunto con el Sistema Myobrace® de MRC

Las investigaciones modernas demuestran que la respiración bucal, la posición incorrecta de la lengua y los hábitos incorrectos de deglución causan dientes apiñados y desarrollo deficientes de los maxilares. Una de las formas más importante de corregir esto es mantener los labios juntos y respirar por la nariz. Aunque el Sistema Myobrace® aborda estos malos hábitos, la mayoría de los niños necesitarán ejercicios adicionales para lograr este objetivo.

El Lip Trainer™ se utiliza para estirar y fortalecer los músculos labiales, mientras que el Lip Seal Trainer™ enseña a los labios a mantenerse juntos en todo momento que no se esté hablando.

## El desarrollo correcto de los maxilares requiere que los labios permanezcan juntos.

Un niño que respire por la boca no desarrollará sus maxilares correctamente, resultando en una cara más larga y dientes apiñados. Además, la profesión médica ha demostrado que esto conduce a problemas de salud relacionados con el sueño.

Al mantener los labios juntos, permitirá que la lengua ayude con el crecimiento correcto de los maxilares y los labios no restringirán el crecimiento de la mandíbula. El Lip Trainer™ se puede utilizar para pacientes de cualquier edad, en combinación con los Sistemas Trainer o Myobrace®.

**LIMPIEZA EL LIP TRAINER y LIP SEAL TRAINER:** Limpie su Lip Trainer™ y Lip Seal Trainer™ con agua tibia cada vez que termine su entrenamiento. Use las tabletas Myoclean para limpiar correctamente los dispositivos una vez por semana. Pregúntale a su doctor acerca de las tabletas Myoclean, es el agente de limpieza recomendado para todos los dispositivos de MRC.

## ADVERTENCIA: LOS NIÑOS DEBEN SER SUPERVISADOS POR UN ADULTO CUANDO SE UTILICE EL LIP TRAINER™.

Vida de uso: 6 meses basado en el uso diario.

Reemplace después de 12 meses sin importar el tiempo usado.



Lip Trainer™ para Myofunctional Research Co.  
Myofunctional Research Co. Australia:  
44 Siganto Drive, Helensvale QLD 4212 Australia  
Tel: +61 7 5573 5999

Representante en los Estados Unidos:  
Myofunctional Research Co. USA  
9267 Charles Smith Avenue, Rancho Cucamonga CA 91730 USA  
PO Box 2781, Rancho Cucamonga CA 91730 USA  
Tel: +1 866 550 4696



Representante en Europa:  
Myofunctional Research Europe B.V.  
Gompensstraat 21c 5145 RM Waalwijk The Netherlands  
P.O. Box 718, 5140 AS Waalwijk The Netherlands  
Tel: +31 416 651 696

Uso para un solo paciente.



**MYOFUNCTIONAL  
RESEARCH CO.**

INNOVATIVE DENTAL APPLIANCE  
TECHNOLOGY AND EDUCATION



MANTENER  
FUERA DE LA  
LUZ SOLAR  
DIRECTA



NO  
ESTERIL  
LIMPIE ANTES  
DE USAR